



СОГЛАСОВАН

Начальник Управления образования г.Казани

« _____ » _____ 2020г.

И.А.Ризванов


УТВЕРЖДЕН


Директор Муниципального бюджетного

общеобразовательного учреждения «Гимназия

№5» Авиастроительного района

г.Казани _____ А.В.Рагимшин

« _____ » _____ 2020г.
(подпись) (инициалы, фамилия)



ОТЧЕТ

о результатах деятельности муниципального бюджетного учреждения
и об использовании закрепленного за ним муниципального имущества

на 1 января 2020г.

Наименование учреждения Муниципальное
бюджетное общеобразовательное учреждение
«Гимназия №5» Авиастроительного района г.Казани

Форма по КФД

по ОКПО

КОДЫ
27828905
1661004454
166101001

Юридический адрес учреждения 420085, Республика
Татарстан, г. Казань, ул. Гудованцева, д.26

ИНН

КПП

Периодичность: годовая

Раздел 1. Общие сведения об учреждении

1.1. Перечень видов деятельности, которые учреждение вправе осуществлять в соответствии с его учредительными документами

Наименование вида деятельности	Краткая характеристика	Правовое обоснование
1	2	3
1. Основные:	Начальное общее образование	Лицензия № 7542 от 26 ноября 2015г.
	Основное общее образование	
	Среднее общее образование	
2. Иные:	Дополнительное образование детей и взрослых	Лицензия № 7542 от 26 ноября 2015г.

1.2. Перечень услуг (работ), оказываемых потребителям за плату в случаях,

предусмотренных нормативными правовыми (правовыми) актами

Наименование услуги (работы)	Потребитель (физическое или юридическое лицо)	Нормативный правовой (правовой) акт
1	2	3
нет		

1.3. Перечень разрешительных документов, на основании которых учреждение осуществляет деятельность

Наименование документа	Номер и дата выдачи	Срок действия
1	2	3
Лицензия на осуществление образовательной деятельности	№ 7542 от 26 ноября 2015г.	бессрочно

1.4. Сведения о сотрудниках учреждения

N п/п	Наименование показателя	Численность сотрудников		Уровень профессионального образования (квалификации) сотрудников*		Причины изменения количества штатных единиц
		на начало отчетного периода	на конец отчетного периода	на начало отчетного периода	на конец отчетного периода	
1	2	3	4	5	6	7
1.	Штатная численность	124,6	121,14	X	X	
2.	Фактическая численность	86	88	1-46 2-8 3-11 5-19 6-2	1-48 2-8 3-11 5-19 6-2	Прием новых сотрудников.

* Уровень профессионального образования (квалификации) сотрудников: высшее - 1, неполное высшее - 2, среднее профессиональное - 3, начальное

профессиональное - 4, среднее (полное) общее - 5, основное общее - 6, не имеют основного общего - 7, ученая степень (кандидат наук - 8, доктор наук - 9).

1.5. Средняя заработная плата сотрудников учреждения

Наименование показателя	Размер средней заработной платы, руб
1	2
За 2017 год	24291,48
За 2018 год	26256,53
За отчетный 2019 год	26261,10

Раздел 2. Результат деятельности учреждения

2.1. Сведения об исполнении муниципального задания на оказание муниципальных услуг (выполнение работ)

муниципальное задание выполнено в полном объеме

2.2. Сведения об осуществлении деятельности, связанной с выполнением работ или оказанием услуг, в соответствии с обязательствами перед страховщиком по обязательному социальному страхованию

2.3. Сведения о балансовой (остаточной) стоимости нефинансовых активов, дебиторской и кредиторской задолженности

Наименование показателя	Значение показателя				Примечание
	на начало отчетного периода	на конец отчетного периода	динамика изменения (гр. 3 - гр. 2)	% изменения	
1	2	3	4	5	6
Балансовая (остаточная) стоимость нефинансовых активов учреждения, руб	119822681,20	133915844,84	14093163,64	11,76	Увеличение балансовой стоимости ОС произошло за счет безвозмездного поступления

					и поступления от поставщиков.
Общая сумма выставленных требований в возмещение ущерба по недостаткам и хищениям материальных ценностей, денежных средств, а также от порчи материальных ценностей, руб	0	0			
Справочно: Суммы недостач, взысканные с виновных лиц, руб	0	0			
Суммы недостач, списанные за счет учреждения, руб	0	0			
Сумма дебиторской задолженности, руб	314781,18	364768,44	49987,26	15,88	
в том числе: нереальная к взысканию дебиторская задолженность, руб	0	0			
Сумма кредиторской задолженности, руб	6962,46	0	0	0	
в том числе: просроченная кредиторская задолженность, руб	0	0			
Итоговая сумма актива баланса, руб	204782370,3	214785753,12	10003382,82	4,88	

2.4. Изменение цен (тарифов) на платные услуги (работы), оказываемые потребителям в течение отчетного периода

Наименование услуги	Квартал							
	I		II		III		IV	
	цена	%	цена	%	цена	%	цена	%

(работы)	(тариф)	(тариф)	изменени я (гр. 3:гр. 2 x 100)	(тариф)	изменени я (гр. 5:гр. 3 x 100)	(тариф)	изменени я (гр. 7:гр. 5 x 100)
1	2	3	4	5	6	7	8
нет							

2.5. Сведения о потребителях в докладе, подготовленном от оказания платных услуг (работы)

Вид услуги (работы)	Общее количество потребителей, включая возобновляющихся услугами (работами) учреждений (в том числе платников для потребителей)		Средняя стоимость услуг (работ для потребителей), руб	
	большую	частично платно	полностью платно	полностью бесплатно
	2018г.	2019г.	2018г.	2019г.
1	2	3	4	5
нет	4	2	1	0
	60	58	400	800
	6	7	8	9
	5	6	7	8
	4	5	6	7
	3	4	5	6
	2	3	4	5
	1	2	3	4

2.5. Сведения о потребителях и доходах, полученных от оказания платных услуг (выполнения работ)

Вид услуги (работы)	Общее количество потребителей, воспользовавшихся услугами (работами) учреждения (в том числе платными для потребителей)				Средняя стоимость услуг (работ) для потребителей, руб				Суммы доходов, полученных от оказания платных и частично платных услуг (выполнения работ), руб			
	бесплатно		частично платно		полностью платно		частично платных		полностью платных		2018г.	2019г.
	2018г.	2019г.	2018г.	2019г.	2018г.	2019г.	2018г.	2019г.	2018г.	2019г.		
1	2	3	4	5	6	7	8	9	10	11	12	13
нет	4	2	1	0	60	98	400	400	800	800	503070,00	661794,95

2.6. Сведения о жалобах потребителей

Наименование потребителя	Суть жалобы	Принятые меры
1	2	3
1.	1.	
нет		

2.7. Сведения о показателях плана финансово-хозяйственной деятельности

Единица измерения: руб

Наименование показателя	По плану	Фактически (кассовое исполнение)	Процент исполнения, %	Примечание
1	2	3	4	5
Остаток средств на начало года	X	315713,31	X	
Поступления, всего	51345681,36	51470234,34	100,19	
в том числе:				
субсидии гос. задания	46282211,42	46262013,40	99,96	
иные цели	4588426,94	4546425,99	99,1	
доп. услуги	475043,00	661794,95	132,5	
Выплаты, всего	51345681,36	51253084,57	99,77	
в том числе:				
субсидии гос. задания	46282211,42	46253587,24	99,94	
иные цели	4588426,94	4545734,74	99,1	
доп. услуги	475043,00	453762,59	90,85	
Остаток средств на конец года	X	532863,08	X	
Справочно:				
Объем публичных обязательств, всего				
в том числе:				

2.8. Объем финансового обеспечения

Объем финансового обеспечения, задания учредителя	Объем финансового обеспечения в рамках программ, утвержденных в установленном порядке	Объем финансирования обеспечения деятельности, связанной с выполнением работ и оказанием услуг в соответствии с обязательствами перед

						страховщиком по обязательному социальному страхованию		
2017 г.	2018 г.	2019 г.	2017 г.	2018 г.	2019 г.	2017 г.	2018 г.	2019 г.
1	2	3	4	5	6	7	8	9
318120 09,25	476781 97,13	462752 48,96	750782, 63	857248, 26	458659 7,14	0	0	0

2.9. Сведения о прибыли учреждения

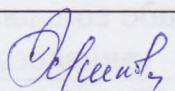
Сумма прибыли до налогообложения			Сумма налога на прибыль			Сумма прибыли после налогообложения		
20__ г.	20__ г.	20__ г.	20__ г.	20__ г.	20__ г.	20__ г.	20__ г.	20__ г.
1	2	3	4	5	6	7	8	9

Раздел 3. Сведения об использовании имущества, закрепленного за учреждением

Наименование показателя	На начало отчетного периода	На конец отчетного периода
1	2	3
Общая балансовая (остаточная) стоимость недвижимого имущества, находящегося у учреждения на праве оперативного управления, руб	99077271,0 8	99077271,0 8
Общая балансовая (остаточная) стоимость недвижимого имущества, находящегося у учреждения на праве оперативного управления, и переданного в аренду, руб	0	0
Общая балансовая (остаточная) стоимость недвижимого имущества, находящегося у учреждения на праве оперативного управления, и переданного в безвозмездное пользование, руб	0	0
Общая балансовая (остаточная) стоимость движимого имущества, находящегося у учреждения на праве оперативного управления, руб	2480583,53	14610355,5 6
Общая балансовая (остаточная) стоимость движимого имущества, находящегося у учреждения на праве оперативного управления, и переданного в аренду, руб	0	0
Общая балансовая (остаточная) стоимость	0	0

движимого имущества, находящегося у учреждения на праве оперативного управления, и переданного в безвозмездное пользование, руб		
Общая балансовая (остаточная) стоимость недвижимого имущества, приобретенного учреждением в отчетном году за счет средств, выделенных органом, осуществляющим функции и полномочия учредителя, учреждению на указанные цели, руб	0	0
Общая балансовая (остаточная) стоимость недвижимого имущества, приобретенного учреждением в отчетном году за счет доходов, полученных от платных услуг и иной приносящей доход деятельности, руб	0	0
Общая балансовая (остаточная) стоимость особо ценного движимого имущества, находящегося у учреждения на праве оперативного управления	18264826,59	20228218,2
Общая площадь объектов недвижимого имущества, находящегося у учреждения на праве оперативного управления, м ²	7376,9	7376,9
в том числе:		
переданного в аренду, м ²	0	0
переданного в безвозмездное пользование, м ²	7376,9	7376,9
Количество объектов недвижимого имущества, находящегося у учреждения на праве оперативного управления, шт	2	2
Объем средств, полученных в отчетном году от распоряжения в установленном порядке имуществом, находящимся у учреждения на праве оперативного управления, руб		4237658,19

Главный бухгалтер


(подпись)

Зарипова Э.Ф.
(расшифровка подписи)

" " 20 г.